



Ricerche
Massimo Mezzetti

Fonti
Hworth.net, Tripod.com, Xflboard.com

Classifiche finali

Eastern Division

	Vin	Par	Per	%	PF	PS
Orlando RAGE	8	0	2	.800	213	185
Chicago ENFORCERS	5	0	5	.500	186	184
New York HITMEN	4	0	6	.400	132	145
Birmingham THUNDERBOLTS	2	0	8	.200	131	239



Western Division

	Vin	Par	Per	%	PF	PS
Los Angeles XTREME	7	0	3	.700	235	166
Memphis MANIAX	5	0	5	.500	167	166
San Francisco DEMONS	5	0	5	.500	156	161
Las Vegas OUTLAWS	4	0	6	.400	169	143



Stati Uniti



2001

X Football League



Playoffs

Semifinali

Rage - Demons 25-26
Xtreme - Enforcers 33-16

Finale

Xtreme - Demons 38-6



Regular Season



Sabato 3 Febbraio 2001
Sam Boyd Stadium, Las Vegas

Las Vegas OUTLAWS **19**
 New York HITMEN **0**

- 3-0 1° fg McCallum, 23
- 9-0 1° td Brady, 14 pass da Clement
- 12-0 2° fg McCallum, 31
- 18-0 2° td Jenkins, 27 pass da Clement
- 19-0 2° pat Palalei, action

Fonti: *Hworth.net, Tripod.com, Xflboard.com*



Sabato 3 Febbraio 2001
Florida Citrus Bowl, Orlando

Orlando RAGE **33**
 Chicago ENFORCERS **29**

- 6-0 1° td Swayne, 51 pass da Brohm
- 6-3 1° fg Crosland, 35
- 6-9 1° td Lester, 3 run
- 6-10 1° pat Johnson, action
- 12-10 2° td Clark D., 4 run
- 18-10 2° td Burks, 3 pass da Brohm
- 21-10 2° fg Taylor, 47
- 21-16 2° td Avery, 68 pass da Lester
- 27-16 3° td Burks, 30 pass da Brohm
- 27-22 3° td Avery, 64 pass da Lester
- 33-22 4° td Burks, 11 pass da Brohm
- 33-28 4° td Tate, 16 pass da Lester
- 33-29 4° pat Johnson, action

Fonti: *Hworth.net, Tripod.com, Xflboard.com*



Domenica 4 Febbraio 2001

Pac Bell Stadium, San Francisco

San Francisco DEMONS **15**
 Los Angeles XTREME **13**

- 6-0 1° td Dunbar, 3 pass da Pawlawski
- 6-6 2° td McDonald, 28 pass da Maddox
- 6-7 2° pat Shehee, action
- 6-10 4° fg Cortez, 35
- 12-10 4° td Schexnayder, 32 pass da Pawlawski
- 12-13 4° fg Cortez, 25
- 15-13 4° fg Panasuk, 33

Fonti: *Hworth.net, Tripod.com, Xflboard.com*



Domenica 4 Febbraio 2001
Legion Field, Birmingham

Birmingham THUNDERBOLTS **20**
 Memphis MANIAX **22**

- 0-6 1° td Salaam, 39 run
- 0-12 2° td Hobbs, 49 pass da Crandell
- 0-13 2° pat Salaam, action
- 0-19 2° td Salaam, 1 run
- 6-19 2° td Gourdine, 15 pass da Weldon
- 7-19 2° pat Smith E., action
- 13-19 3° td Bostic, 3 run
- 14-19 3° pat Smith S., action
- 14-22 3° fg Hall, 40
- 20-22 4° td Jackson, 33 pass da Weldon

Fonti: *Hworth.net, Tripod.com, Xflboard.com*










Sabato 10 Febbraio 2001
Florida Citrus Bowl, Orlando

Orlando RAGE **26**
 San Francisco DEMONS **14**







- 0-6 1° td O'Donnell, 5 pass da Pawlawski
- 0-7 1° pat Cunningham, action
- 6-7 1° td Bailey, 49 pass da Brohm



7-7	1°		pat	Clark D., action
13-7	1°		td	Brown, 20 fumble return
19-7	2°		td	Shay, 28 run
25-7	3°		td	Clark D., 6 run
26-7	3°		pat	Black, action
26-13	3°		td	Cunningham, 11 pass da Pawlawski
26-14	3°		pat	Roche, action

Fonti: *Hworth.net, Tripod.com, Xflboard.com*

 **Birmingham THUNDERBOLTS 19**

















6-0	1°		td	Archie, 1 run
6-6	2°		td	Jackson, 7 pass da Weldon
6-12	3°		td	Williams, 95 punt return
6-13	3°		pat	McGuire, action
12-13	4°		td	Archie, 1 run
13-19	4°		td	Franklin, 12 fumble return

Fonti: *Hworth.net, Tripod.com, Xflboard.com*



Sabato 10 Febbraio 2001
Memorial Coliseum, Los Angeles

	Los Angeles XTREME	39
	Chicago ENFORCERS	32
		overtime








0-6	1°		td	Avery, 28 run
6-6	1°		td	Maddox, 1 run
6-12	1°		td	Bailey, 46 pass da Lester
6-18	2°		td	Rogers, 2 punt ret
12-18	2°		td	McDonald, 15 pass da Maddox
13-18	2°		pat	Oxendine, action
13-24	2°		td	Johnson, 1 run
13-25	2°		pat	Johnson, action
19-25	4°		td	Dunn, 8 pass da Maddox
25-25	4°		td	Oxendine, 1 run
25-31	ot		td	Avery, 12 pass da Lester
25-32	ot		pat	Lester, action
31-32	ot		td	Copeland, 20 pass da Maddox
32-32	ot		pat	Copeland, action
38-32	ot		td	McDonald, pass da Maddox
39-32	ot		pat	Oxendine, action

Fonti: *Hworth.net, Tripod.com, Xflboard.com*



Domenica 11 Febbraio 2001
Liberty Bowl, Memphis

	Memphis MANIAX	3
	Las Vegas OUTLAWS	25






0-3	1°		fg	McCallum, 47
3-3	1°		fg	Hall, 23
3-9	2°		td	Kaiser, 80 fumble return
3-15	3°		td	Gouveia, 100 fumble return
3-21	3°		td	Chukwuma, 9 run
3-22	3°		pat	Cawley, action
3-25	4°		fg	McCallum, 18

Fonti: *Hworth.net, Tripod.com, Xflboard.com*



Sabato 17 Febbraio 2001
Liberty Bowl, Memphis

	Memphis MANIAX	6
	San Francisco DEMONS	13

3-0	1°		fg	Hall, 31
6-0	2°		fg	Hall, 36
6-6	3°		td	Battle, 9 pass da Pawlawski
6-12	4°		td	Battle, 24 pass da Pawlawski
6-13	4°		pat	Hundon, action

Fonti: *Hworth.net, Tripod.com, Xflboard.com*










Domenica 11 Febbraio 2001
Giants Stadium, East Rutherford

	New York HITMEN	12
---	------------------------	-----------








Sabato 17 Febbraio 2001
Sam Boyd Stadium, Las Vegas

 **Las Vegas OUTLAWS** 9
 **Los Angeles XTREME** 12

0-3	1°		fg	Cortez, 44
6-3	2°		td	Nelson, 18 pass da Cawley
6-6	2°		fg	Cortez, 45
6-9	3°		fg	Cortez, 36
9-9	3°		fg	McCallum, 51
9-12	4°		fg	Cortez, 48
9-12	4°		fg	Cortez, 48

Fonti: Hworth.net, Tripod.com, Xflboard.com





0-3	1°		fg	Crosland, 33
6-3	2°		td	Bostic, 2 run
7-3	2°		pat	Williams, action
13-3	4°		td	Butler, 98 interception return
14-3	4°		pat	Bostic, action

Fonti: Hworth.net, Tripod.com, Xflboard.com



Sabato 24 Febbraio 2001
Soldier Field, Chicago

 **Chicago ENFORCERS** 0
 **New York HITMEN** 13


0-3	1°		fg	Araguz, 19
0-9	3°		td	Aska, 1 run
0-10	3°		pat	Collins, action
0-13	4°		fg	Araguz, 37

Fonti: Hworth.net, Tripod.com, Xflboard.com



Domenica 18 Febbraio 2001
Giants Stadium, East Rutherford

 **New York HITMEN** 12
 **Orlando RAGE** 18

0-3	1°		fg	Taylor, 29
3-3	2°		fg	Araguz, 42
6-3	3°		fg	Araguz, 39
12-3	4°		td	Hinton, 20 pass da Richardson
12-6	4°		fg	Taylor, 45
12-18	4°		td	Brohm, 33 run

Fonti: Hworth.net, Tripod.com, Xflboard.com



Sabato 24 Febbraio 2001
Florida Citrus Bowl, Orlando

 **Orlando RAGE** 30
 **Birmingham THUNDERBOLTS** 6

6-0	2°		td	Shay, 12 pass da Brohm
7-0	2°		pat	Clark, action
13-0	2°		td	Duff, 48 fumble return
14-0	2°		pat	Clark, action
17-0	2°		fg	Taylor, 42
23-0	4°		td	Clark, 9 run
23-6	4°		td	Jackson, 36 pass da Weldon
29-6	4°		td	Bailey, 42 kickoff return
30-6	4°		pat	Culver, action

Fonti: Hworth.net, Tripod.com, Xflboard.com



Domenica 18 Febbraio 2001
Legion Field, Birmingham

 **Birmingham THUNDERBOLTS** 14
 **Chicago ENFORCERS** 3



Domenica 25 Febbraio 2001
Pac Bell Stadium, San Francisco

San Francisco DEMONS **9**
 Las Vegas OUTLAWS **16**

6-0 2° td Young, 13 pass da Pawlawski
6-6 2° td Smart, 2 run
9-6 2° fg Palanuk, 36
9-12 3° td Furrey, 41 pass da Grieb
9-13 3° pat Smart, action
9-16 4° fg McCallum, 43

Fonti: Hworth.net, Tripod.com, Xflboard.com

13-0 1° td Roberson, 19 pass da Barnes
14-0 1° pat Barnes, action
20-0 2° td Johnson, 11 pass da Barnes
20-3 2° fg Palazzo, 30
26-3 3° td Battle, 3 run
27-3 3° pat Elisara, action
30-3 4° fg Panasuk, 22
33-3 4° fg Panasuk, 42
33-9 4° td Williams, 92 pass da Barker
33-10 4° pat Alexander, action
39-10 4° td Sutton, 47 punt return

Fonti: Hworth.net, Tripod.com, Xflboard.com



Domenica 25 Febbraio 2001
Memorial Coliseum, Los Angeles

Los Angeles XTREME **12**
 Memphis MANIAX **18**

0-6 1° td Thomas, 2 pass da Druckenmiller
0-9 1° fg Hall, 29
3-9 2° fg Cortez, 40
3-15 2° td Salaam, 21 run
9-15 3° td McDonald, 6 pass da Maddox
12-15 3° fg Cortez, 47
12-18 4° fg Hall, 23

Fonti: Hworth.net, Tripod.com, Xflboard.com



Sabato 3 Marzo 2001
Giants Stadium, East Rutherford

New York HITMEN **7**
 Los Angeles XTREME **22**

0-6 1° td Wilcox, 5 pass da Maddox
0-7 1° pat Maddox, action
6-7 2° td Davis, 8 pass da Richardson
7-7 2° pat Hinton, action
7-10 2° fg Cortez, 36
7-13 2° fg Cortez, 27
7-19 3° td Copeland, 5 pass da Maddox
7-22 4° fg Cortez, 27

Fonti: Hworth.net, Tripod.com, Xflboard.com



Sabato 3 Marzo 2001
Pac Bell Stadium, San Francisco

San Francisco DEMONS **39**
 Birmingham THUNDERBOLTS **10**

6-0 1° td Barnes, 2 run
7-0 1° pat Johnson, action



Domenica 4 Marzo 2001
Soldier Field, Chicago

Chicago ENFORCERS **15**
 Las Vegas OUTLAWS **13**

0-6 1° td Murphy, 19 pass da Grieb
0-7 1° pat Brady, action
0-13 2° td Murphy, 7 pass da Grieb
6-13 3° td Wiley, 1 run
9-13 3° fg Crosland, 31
15-13 4° td Johnson, 2 run












Fonti: *Hworth.net, Tripod.com, Xflboard.com*



Domenica 4 Marzo 2001
Liberty Bowl, Memphis

 **Memphis MANIAX** **19**
 **Orlando RAGE** **21**














6-0	1°		td	Salaam, 5 run
6-6	1°		td	Clark, 1 run
6-12	1°		td	Bailey, 23 pass da Brohm
12-12	2°		td	Jordan, 44 pass da Druckenmiller
13-12	2°		pat	Salaam, action
16-12	2°		fg	Hall, 49
16-18	3°		td	Burks, 81 pass da Brohm
19-18	3°		fg	Hall, 34
19-21	4°		fg	Taylor, 39

Fonti: *Hworth.net, Tripod.com, Xflboard.com*



Sabato 10 Marzo 2001
Liberty Bowl, Memphis

 **Memphis MANIAX** **29**
 **Chicago ENFORCERS** **23**









6-0	1°		td	Salaam, 1 run
6-6	1°		td	Avery, 25 run
6-7	1°		pat	Martin, action
6-10	1°		fg	Crosland, 38
12-10	2°		td	Jordan, 39 pass da Druckenmiller
12-16	2°		td	Johnson, 3 run
12-17	2°		pat	Johnson, action
15-17	2°		fg	Hall, 19
21-17	4°		td	Thomas, 6 pass da Druckenmiller
22-17	4°		pat	Morgan, action
22-23	4°		td	Johnson, 7 run
28-23	4°		td	Hobbs, 26 pass da Druckenmiller
29-23	4°		pat	Hobbs, action

Fonti: *Hworth.net, Tripod.com, Xflboard.com*



Sabato 10 Marzo 2001
Florida Citrus Bowl, Orlando

 **Orlando RAGE** **27**
 **Las Vegas OUTLAWS** **15**








0-6	1°		td	Snell, 4 pass da Clement
6-6	2°		td	Hart, 7 pass da Brohm
7-6	2°		pat	Clark D., action
7-9	2°		fg	McCallum, 41
13-9	2°		td	Shay, 11 run
14-9	2°		pat	Burks, action
14-12	3°		fg	McCallum, 42
14-15	4°		fg	McCallum, 22
20-15	4°		td	Swayne, 16 pass da Brohm
21-15	4°		pat	Clark D., action
27-15	4°		td	Clark S., end zone fumble recovery

Fonti: *Hworth.net, Tripod.com, Xflboard.com*



Domenica 11 Marzo 2001
Pac Bell Stadium, San Francisco

 **San Francisco DEMONS** **12**
 **New York HITMEN** **20**

6-0	1°		td	Cunningham, 63 punt return
6-6	1°		td	Dar Dar, 74 pass da Davis
6-7	1°		pat	Aska, action
6-13	2°		td	Archie, 2 pass da Richardson
6-14	2°		pat	Philyaw, action
12-14	4°		td	Moore, 8 pass da Barnes
12-20	4°		td	Aska, 2 run
















Fonti: *Hworth.net, Tripod.com, Xflboard.com*



Domenica 11 Marzo 2001
Legion Field, Birmingham



 **Birmingham THUNDERBOLTS** **26**
 **Los Angeles XTREME** **35**








6-0	1°		td	Jackson, 9 pass da Weldon
7-0	1°		pat	Williams, action
7-6	1°		td	McCullough, 1 run
10-6	2°		fg	Palazzo, 46
10-12	2°		td	McCullough, 5 run
16-12	2°		td	Williams, 80 pass da Weldon
17-12	2°		pat	Smith, action
17-18	2°		td	Gibson, 58 pass da Maddox
17-19	2°		pat	McCullough, action
23-19	2°		td	Smith, 14 pass da Weldon
23-25	3°		td	McDonald, 16 pass da Maddox
23-26	3°		pat	McCullough, action
26-26	3°		fg	Palazzo, 35
26-29	4°		fg	Cortez, 19
26-35	4°		td	Copeland, 7 pass da Maddox

Fonti: Hworth.net, Tripod.com, Xflboard.com



Sabato 17 Marzo 2001
Giants Stadium, East Rutherford

 **New York HITMEN** **16**
 **Memphis MANIAX** **15**

3-0	2°		fg	Araguz, 27
3-6	2°		td	Thomas, 5 pass da Druckenmiller
3-12	2°		td	Hobbs, 6 pass da Druckenmiller
3-15	2°		fg	Hall, 41
9-15	3°		td	Davis, 9 pass da Richardson
10-15	3°		pat	Collins, action
16-15	4°		td	Davis, 2 pass da Richardson










Fonti: Hworth.net, Tripod.com, Xflboard.com



Sabato 17 Marzo 2001
Sam Boyd Stadium, Las Vegas

 **Las Vegas OUTLAWS** **34**
 **Birmingham THUNDERBOLTS** **12**

6-0	1°		td	Williams, 99 fumble return
-----	----	---	----	----------------------------










6-3	1°		fg	Palazzo, 38
12-3	2°		td	Floyd, 19 pass da Clement
12-9	2°		td	Sloan, 70 interception return
12-12	3°		fg	Palazzo, 18
18-12	3°		td	Brady, 10 pass da Clement
19-12	3°		pat	Murphy, action
25-12	3°		td	Murphy, 2 pass da Clement
28-12	4°		fg	McCallum, 33
34-12	4°		td	Bayne, 45 interception return

Fonti: Hworth.net, Tripod.com, Xflboard.com



Domenica 18 Marzo 2001
Soldier Field, Chicago

 **Chicago ENFORCERS** **25**
 **San Francisco DEMONS** **19**








6-0	1°		td	Wiley, 1 run
6-6	1°		td	Harper, 80 fumble return
12-6	2°		td	Johnson, 6 run
13-6	2°		pat	Johnson, action
19-6	2°		td	Bailey, 18 pass da McDougal
25-6	3°		td	Johnson, 3 run
25-12	3°		td	Anderson, 1 run
25-18	4°		td	Cunningham, 12 pass da Pawlawski
25-19	4°		pat	Manuel, action

Fonti: Hworth.net, Tripod.com, Xflboard.com



Domenica 18 Marzo 2001
Memorial Coliseum, Los Angeles

 **Los Angeles XTREME** **31**
 **Orlando RAGE** **6**

3-0	1°		fg	Cortez, 29
9-0	1°		td	Maddox, 2 run
12-0	2°		fg	Cortez, 31
18-0	2°		td	McDonald, 6 pass da Maddox
24-0	2°		td	McDonald, 8 pass da Maddox
25-0	2°		pat	Copeland, action
31-0	4°		td	McCullough, 3 run









31-6 4°  td Kuklick, 3 run
 Fonti: *Hworth.net, Tripod.com, Xflboard.com*



Sabato 24 Marzo 2001
 Pac Bell Stadium, San Francisco

 **San Francisco DEMONS** **21**
 **Memphis MANIAX** **12**















0-6 1°  td Hobbs, 12 pass da Druckenmiller
 6-6 2°  td Moore, 7 pass da Pawlawski
 12-6 2°  td Roberson, 12 pass da Pawlawski
 15-6 2°  fg Panasuk, 35
 21-6 4°  td Cunningham, 3 pass da Pawlawski
 21-12 4°  td Morgan, 12 pass da Druckenmiller

Fonti: *Hworth.net, Tripod.com, Xflboard.com*



Sabato 24 Marzo 2001
 Memorial Coliseum, Los Angeles

 **Los Angeles XTREME** **35**
 **Las Vegas OUTLAWS** **26**




6-0 1°  td Copeland, 10 pass da Maddox
 6-6 1°  td Smart, 21 run
 6-7 1°  pat Smart, action
 12-7 2°  td McCullough, 19 pass da Maddox
 12-13 2°  td Brady, 3 pass da Clement
 12-14 2°  pat Brady, action
 18-14 2°  td Leatherwood, 13 pass da Maddox
 20-14 2°  saf team
 26-14 2°  td McDonald, 2 pass da Maddox
 26-20 3°  td Brady, 6 pass da Clement
 29-20 3°  fg Cortez, 42
 32-20 4°  fg Cortez, 32
 32-26 4°  td Brady, 4 pass da Clement
 35-26 4°  fg Cortez, 44

Fonti: *Hworth.net, Tripod.com, Xflboard.com*



Domenica 25 Marzo 2001
 Soldier Field, Chicago

 **Chicago ENFORCERS** **13**
 **Birmingham THUNDERBOLTS** **0**








6-0 1°  td Avery, 73 run
 12-0 4°  td Avery, 9 run
 13-0 4°  pat Johnson, action

Fonti: *Hworth.net, Tripod.com, Xflboard.com*



Domenica 25 Marzo 2001
 Florida Citrus Bowl, Orlando

 **Orlando RAGE** **17**
 **New York HITMEN** **12**

6-0 1°  td Clark, 1 run
 7-0 1°  pat Swayne, action
 7-6 1°  td Merkerson, 43 fumble return
 13-6 2°  td Burks, 20 pass da Kuklick
 14-6 2°  pat Bailey, action
 17-6 2°  fg Taylor, 20
 17-12 4°  td Archie, 33 pass da Richardson

Fonti: *Hworth.net, Tripod.com, Xflboard.com*








Sabato 31 Marzo 2001
 Giants Stadium, East Rutherford



 **New York HITMEN** **18**
 **Chicago ENFORCERS** **23**

2-0 1°  saf team
 8-0 1°  td Aska, 15 run
 8-6 2°  td Leverson, 9 pass da McDougal
 8-9 2°  fg Crosland, 18
 11-9 2°  fg Araguz, 28
 11-15 2°  td Leverson, 16 pass da McDougal



- 11-16 2°  pat Wiley, action
- 17-16 3°  td Eloms, 76 interception return
- 18-16 3°  pat Collins, action
- 18-22 4°  td Tate, 19 pass da McDougal
- 18-23 4°  pat Johnson, 1 run

Fonti: *Hworth.net, Tripod.com, Xflboard.com*













- 26-12 4°  td Hobbs, 28 pass da Druckenmiller
- 27-12 4°  pat Sanford, action

Fonti: *Hworth.net, Tripod.com, Xflboard.com*



Sabato 31 Marzo 2001
Legion Field, Birmingham

 **Birmingham THUNDERBOLTS** 24
 **Orlando RAGE** 29









- 6-0 1°  td Jackson, 9 pass da Leigh
- 9-0 1°  fg Palazzo, 37
- 9-6 2°  td Burks, 52 pass da Kuklick
- 9-7 2°  pat Burks, action
- 9-13 2°  td Bailey, 33 pass da Kuklick
- 12-13 2°  fg Palazzo, 32
- 12-16 4°  fg Taylor, 26
- 18-16 4°  td Jackson, 22 pass da Douglass
- 24-16 4°  td Sloan, 59 interception return
- 24-22 4°  td Culver, 49 pass da Kuklick
- 24-23 4°  pat Bailey, action
- 24-29 4°  td Clark D., 1 run

Fonti: *Hworth.net, Tripod.com, Xflboard.com*



Domenica 1 Aprile 2001
Liberty Bowl, Memphis






 **Memphis MANIAX** 27
 **Los Angeles XTREME** 12

- 6-0 1°  td Jordan, 22 pass da Druckenmiller
- 12-0 1°  td Sanford, 30 run
- 13-0 1°  pat Hobbs, action
- 13-3 2°  fg Cortez, 31
- 13-6 2°  fg Cortez, 25
- 19-6 3°  td Morgan, 7 pass da Druckenmiller
- 20-6 3°  pat Sanford, action
- 20-12 3°  td McCullough, 14 run



Domenica 1 Aprile 2001
Sam Boyd Stadium, Las Vegas

 **Las Vegas OUTLAWS** 9
 **San Francisco DEMONS** 14






- 6-0 2°  td Smart, 1 run
- 6-6 2°  td Cole, end zone fumble recovery
- 6-12 3°  td Battle, 25 pass da Pawlawski
- 9-12 4°  fg McCallum, 32
- 9-14 4°  saf team

Fonti: *Hworth.net, Tripod.com, Xflboard.com*



Sabato 7 Aprile 2001
Sam Boyd Stadium, Las Vegas

 **Las Vegas OUTLAWS** 3
 **Memphis MANIAX** 16

- 0-6 1°  td Sanford, 2 run
- 0-7 1°  pat Sanford, action
- 0-10 1°  fg Hall, 20
- 0-16 2°  td Jordan, 5 pass da Druckenmiller
- 3-16 2°  fg McCallum, 34








Fonti: *Hworth.net, Tripod.com, Xflboard.com*



Sabato 7 Aprile 2001
Memorial Coliseum, Los Angeles

 **Los Angeles XTREME** 24
 **San Francisco DEMONS** 0



6-0	1°		td	McCullough, 1 run
7-0	1°		pat	McCullough, action
13-0	1°		td	Prefontaine, 10 run
14-0	1°		pat	McCullough, action
17-0	2°		fg	Cortez, 19
23-0	3°		td	Copeland, 11 pass da Maddox
24-0	3°		pat	Shehee, action














Fonti: Hworth.net, Tripod.com, Xflboard.com

Semifinali




Sabato 14 Aprile 2001
Florida Citrus Bowl, Orlando


	Orlando RAGE	25
	San Francisco DEMONS	26

3-0	1°		fg	Taylor, 42
9-0	1°		td	Huff, 17 interception return
15-0	1°		td	Clark, 1 run
16-0	1°		pat	Bayley, action
16-3	1°		fg	Panasuk, 42
16-9	2°		td	Barnes, 1 run
16-10	2°		pat	Anderson, action
16-16	3°		td	Barnes, 1 run
16-19	4°		fg	Panasuk, 40
16-25	4°		td	Harper, 40 interception return
16-26	4°		pat	Anderson, action
22-26	4°		td	Burks, 55 pass da Arellanes
25-26	4°		pat	Bailey, action


Statistiche


Corse

Rage  Black 5 per 16, Clark 5 per 11, Arellanes 1 per 0, Shay 1 per 0, Taylor 1 per 0, Kuklick 1 per -2


Demons  Anderson 18 per 53, Johnson 1 per 3, Barnes 7 per -2


Passaggi

Rage  Arellanes 4 su 8 per 115 (1 int), Kuklick 5 su 16 per 46 (1 int)


Demons  Barnes 16 su 26 per 181 (2 int)


Ricezioni

Rage  Burks 3 per 75, Cloman 1 per 33, Bailey 3 per 29, Swayne 1 per 21, Black 1 per 3

Demons  Robertson 6 per 56, Anderson 4 per 54, Cunningham 3 per 49, Manuel 1 per 15, Moore 1 per 5, Battle 1 per 2


Intercetti

Rage  Huff 1 per 17, Malveaux 1 per 0


Demons  Harper 1 per 40, Wright 1 per 0

Punt

Rage  Taylor 4 per 189

Demons  Panasuk 4 per 166




Punt Return

Rage  Culver 4 per 19



Domenica 8 Aprile 2001
Soldier Field, Chicago

	Chicago ENFORCERS	23
	Orlando RAGE	6






3-0	1°		fg	Crosland, 19
6-0	1°		fg	Crosland, 42
12-0	2°		td	McDougal, 2 run
13-0	2°		pat	Johnson, action
19-0	3°		td	Bailey, 29 pass da McDougal
20-0	3°		pat	Tate, action
20-6	3°		td	Burks, 51 pass da Kuklick
23-6	4°		fg	Crosland, 32

Fonti: Hworth.net, Tripod.com, Xflboard.com



Domenica 8 Aprile 2001
Legion Field, Birmingham

	Birmingham THUNDERBOLTS	0
	New York HITMEN	22

0-3	2°		fg	Araguz, 38
0-9	2°		td	Davis, 3 pass da Puleri
0-15	3°		td	Dar Dar, 77 pass da Puleri
0-16	3°		pat	Davis, action
0-22	3°		td	Caldwell, 46 lateral dopo interception return

Fonti: Hworth.net, Tripod.com, Xflboard.com



Demons Cunningham 3 per 26
 Kickoff Return
 Rage Fisher 2 per 40, Shay 2 per 38, Black 1 per 24,
 Cloman 1 per 14
 Demons Battle 3 per 56, Cunningham 1 per 13, Rob-
 ertson 1 per 9
 Field Goal
 Rage Taylor 1 su 1
 Demons Panasuk 2 su 2

Fonti: Hworth.net, Tripod.com, Xflboard.com

Punt
 Xtreme Prefontaine 2 per 63
 Enforcers Crosland 3 per 115
 Punt Return
 Xtreme Gibson 2 per 7, Durden 1 per 0
 Enforcers Ivy 2 per 8
 Kickoff Return
 Xtreme Gibson 3 per 64, Rachal 1 per 13
 Enforcers Ivy 6 per 153, Muagutuia 1 per 8
 Field Goal
 Xtreme Cortez 2 su 2
 Enforcers Crosland 3 su 3

Fonti: Hworth.net, Tripod.com, Xflboard.com



Domenica 15 Aprile 2001
 Memorial Coliseum, Los Angeles

Los Angeles XTREME **33**
Chicago ENFORCERS **16**

6-0 1° td Copeland, 26 pass da Maddox
 9-0 2° fg Cortez, 31
 9-3 2° fg Crosland, 28
 9-9 2° td Egbuniwe, 2 fumble return
 9-10 2° pat Johnson, action
 15-10 2° td Gibson, 7 pass da Maddox
 17-10 2° pat McDonald, action
 17-13 3° fg Crosland, 32
 20-13 3° fg Cortez, 48
 20-16 4° fg Crosland, 40
 26-16 4° td McCullough, 44 run
 27-16 4° pat McCullough, action
 33-16 4° td Abraham, 88 interception return

Statistiche

Corse

Xtreme McCullough 21 per 164, Maddox 2 per 0,
 Shehee 1 per -4

Enforcers Avery 14 per 59, McDougal 5 per 32, John-
 son 3 per 10, Cooks 1 per 6

Passaggi

Xtreme Maddox 18 su 24 per 164

Enforcers McDougal 15 su 31 per 228 (3 int)

Ricezioni

Xtreme Copeland 4 per 55, McCullough 8 per 45,
 McDonald 2 per 36, Gibson 2 per 16, Leatherwood 2
 per 12

Enforcers Bailey 4 per 83, Coleman 1 per 45, Lever-
 son 2 per 33, Avery 3 per 26, Tate 2 per 23, Lord 2
 per 10, Armstrong 1 per 8

Intercetti

Xtreme Abraham 1 per 88, Durden 1 per 23, Evans 1
 per 0

Enforcers -

Finale



Sabato 21 Aprile 2001
 Memorial Coliseum, Los Angeles



Los Angeles XTREME **38**
San Francisco DEMONS **6**

3-0 1° fg Cortez, 37
 9-0 2° td Wilcox, 1 pass da Maddox
 15-0 2° td Durden, 71 punt return
 18-0 2° fg Cortez, 34
 21-0 2° fg Cortez, 50
 27-0 3° td Copeland, 19 pass da Maddox
 28-0 3° pat McCullough, action
 31-0 3° fg Cortez, 22



37-0 4° td Rachal, 10 pass da Shehee

38-0 4° pat Shehee, action

38-6 4° td Sampson, 21 run

Statistiche

Corse

Xtreme McCullough 20 per 109, Shehee 6 per -1, Prefontaine 1 per -2

Demons Sampson 2 per 36, Anderson 11 per 12, Pawlawski 1 per -1

Passaggi

Xtreme Maddox 16 su 28 per 210 (1 int), Milanovich 1 su 4 per 23, Shehee 1 su 1 per 10, Prefontaine 0 su 1 per 0 (1 int)

Demons Pawlawski 8 su 20 per 74 (2 int), Barnes 2 su 5 per 26 (1 int), Sampson 1 su 2 per 15

Ricezioni

Xtreme McDonald 7 per 82, Copeland 4 per 67, Leatherwood 2 per 36, McCullough 1 per 26, Gibson 2 per 21, Rachal 1 per 10, Wilcox 1 per 1

Demons Cunningham 6 per 71, Roberson 1 per 15, Manuel 2 per 12, Anderson 1 per 11, Moore 1 per 6

Intercetti

Xtreme Carpenter 2 per 48, Evans 1 per 0

Demons DeWitt 1 per 8, Wright 1 per 0

Punt

Xtreme Prefontaine 1 per 42

Demons Panasuk 4 per 126, Pawlawski 1 per 47

Punt Return

Xtreme Durden 2 per 71, Gibson 3 per 6

Demons -

Kickoff Return

Xtreme Carpenter 1 per 33, Gibson, 1 per 20

Demons Hundon 6 per 107, Cunningham 1 per 39, Reader 1 per 0

Field Goal

Xtreme Cortez 4 su 4

Demons Panasuk 0 su 1

Fonti: Hworth.net, Tripod.com, Xflboard.com

Los Angeles XTREME

Campioni 2001 XFL

